

お客様各位

データ作成・入稿時の注意点に関して

拝啓 平素は格別のお引き立てを賜り厚く御礼申し上げます。

さて、弊社へデータ入稿をされる場合の注意点を下記に纏めましたので、お客様にてデータ作成される場合は下記内容をご確認の上、ご入稿頂きますようお願い申し上げます。

I:データ作成ソフト

●Adobe Illustrator CS～CS2形式 (拡張子:ai)

●Adobe Photoshop CS～CS2形式 (拡張子:psd) ※写真画像用

※CS3～Creative Cloudをご利用のお客様は保存形式をバージョンダウンして頂きますようお願い申し上げます。

※Microsoft Office (Word・Excel・PowerPoint)・FujiXerox DocuWorks 等のオフィスソフトで製作されたデータ、又はペイント機能ソフトで作成されたJPEG・GIF・PNG画像は使用出来ません。弊社にて別途デザインの書き起こしとなります。

II:Illustrator作成時の注意点

1)文字(フォント)のアウトライン化

データ入稿時の文字化けを防ぐ為、必ず文字のアウトライン化を行ってください。

文字オブジェクト選択後、[書式]→[アウトラインを作成]、又はショートカットキー
Mac版(command+Shift+O)・Win版(Ctrl+Shift+O)

サインオンライン → サインオンライン

※アウトライン化するとアンカーポイントが表示されます。

2)データ製作比率は1/1サイズが基本ですが、縮小・拡大をする際は比率(1/2サイズ、1/4サイズ等)と商品の製作寸法をデータ内に記入して下さい。

3)ドキュメントカラーは[CMYK]にて製作して下さい。(RGBは不可)

4)シルクスクリーン印刷で製作する場合は、色名と色数の記載をお願いします。
(4色分解印刷…インクジェット・オンデマンド・オフセット印刷は不要)

5)オブジェクトの[ロック]・[隠す]等はすべて解除をお願いします。

6)オブジェクトの属性[オーバープリント]は基本解除して頂きますようお願いいたします。

7)オブジェクトに[効果]を使用した場合は、必ず[分割・拡張]又は[アピアランスの分割]を行って下さい。

例)直線を[効果]→[パスの変形]→[ジグザグ]で作った波線

[オブジェクト]→[アピアランスの分割]



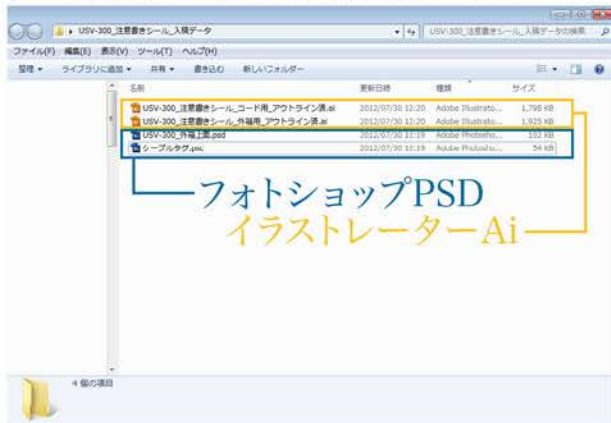
※アピアランスを分割するとアンカーポイントが表示されます。

II: Illustrator作成時の注意点

8) 画像(フォトショップPSD)のリンク

フォトショップPSD画像データを貼り込む場合はリンク設定を行い、フォルダをZIPファイル等に圧縮してからご入稿お願いします。

●フォルダに纏めて圧縮(ZIP等)



※画面はWindows版です。

●イラストレーター上




※画面はWindows版です。

9) マスク(クリッピングマスク)に使用したオブジェクトには色をつけないで下さい。



長方形で画像をクリッピング



✗
クリッピングに使用した長方形のマスクに線を設定しないでください。

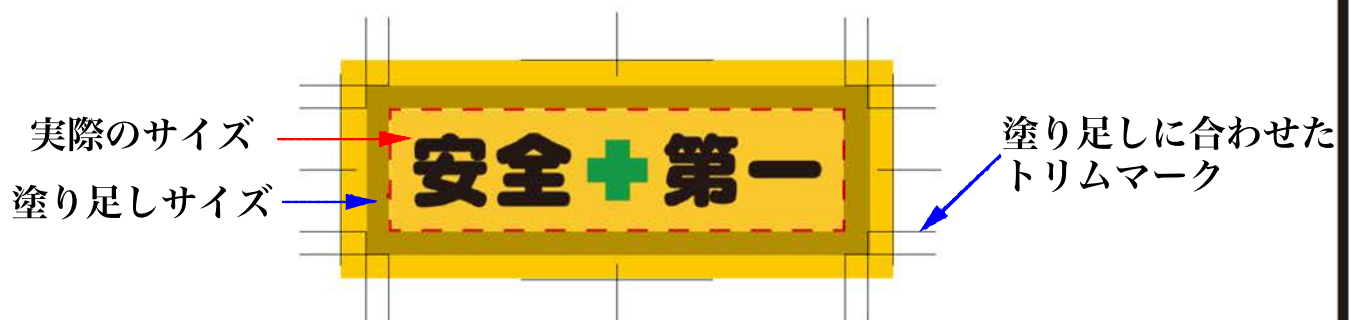


○
別途。囲み線用の長方形を用意して上に重ねる

10) 「塗り足し」と「トンボ(トリムマーク)」の設定

実際の商品サイズに、塗り足しの追加とトリムマークの設定をお願いします。

*商品サイズと、塗り足しに必要なサイズは商品により異なります。
弊社ホームページの各商品詳細に記載の【データサイズ】をご確認下さい。



Ⅲ:CADデータ取り扱いの注意点

1)CADにて記載された図面等を商品へ印刷する場合は、弊社にてデータ作成を行いますので、下記内容のCADデータをご用意下さい。(別途データ作成料が必要となります。)

■イラストレーター (Ai)変換対応CAD

AutoDesk AutoCAD (拡張子:dxf 又は dwg)

フリーウェア JwCAD(拡張子:jww)

Ⅳ:PDFデータのイラストレーター変換に関して

1)PDFデータに関しては、保存フォーマットの状態により使用出来る場合がございます。詳しくは弊社までご連絡頂きますようお願い申し上げます。

■使用できないPDF

●JPEG写真由来のPDFデータ

●Adobe社以外のサードパーティー製ソフトを使用したPDFデータ等

Ⅴ:ご入稿前の確認作業に関して

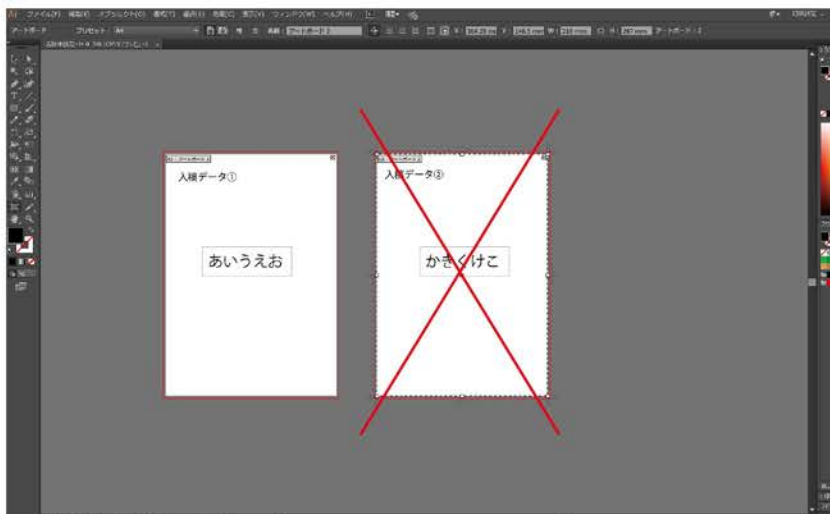
1)Aiデータに余分なゴミ(不要なアンカーポイント)等が無いかな最終確認の上、ご入稿して頂きます様お願い申し上げます。

Ⅵ:ご入稿後の弊社確認作業に関して

1)ご入稿頂きましたAiデータに関しましては、弊社にて最終確認を行います。商品製作上、ご入稿頂いたAiデータをそのまま使用する事ができない場合には、お客様へご連絡申し上げますので、改めてデータの修正をお願い申し上げます。又、弊社の判断によりデザイン書き起こしの必要性がある場合に関しましても、お客様へご連絡させていただきます。弊社にてデザインの書き起こしを行った場合は、別途データ作成料が発生致しますので、あらかじめご了承頂きます様お願い申し上げます。

Ⅶ:illustrator CS4~Creative Cloudでのデータ作成の注意点

1)CS4から追加されました[アートボード]機能を使用した、複数デザインでのご入稿はご遠慮下さい。デザインを一点ずつ分けて頂き、CS3形式で保存してからご入稿お願い申し上げます。製作商品が両面表示の場合は表面/裏面それぞれAiファイルをご用意下さい。



アートボード機能を使用した複数原稿のご入稿はご遠慮下さい。